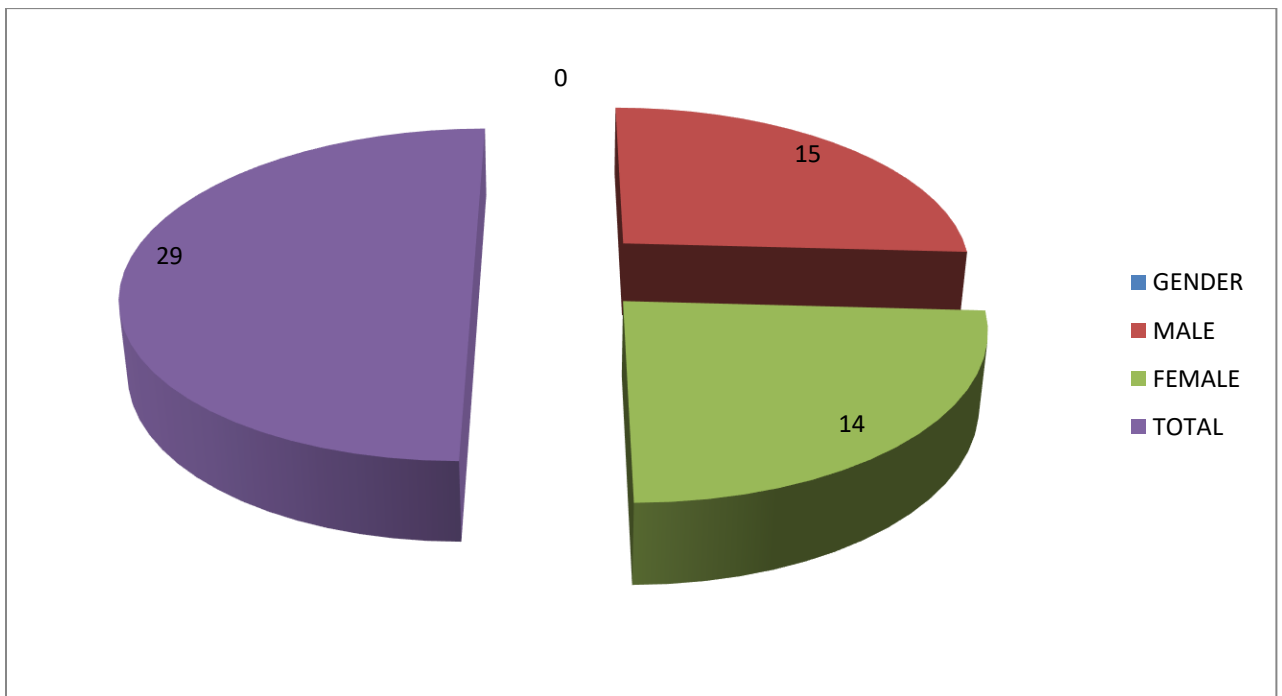


# FEEDBACK ANALYSIS & INTERPRETATION M.COM & MA SOCIOLOGY

SESSION 2018 -2019

GENDER	NUMBER OF RESPONDENTS
MALE	15
FEMALE	14
TOTAL	29



**TOTAL STUDENTS = 29**

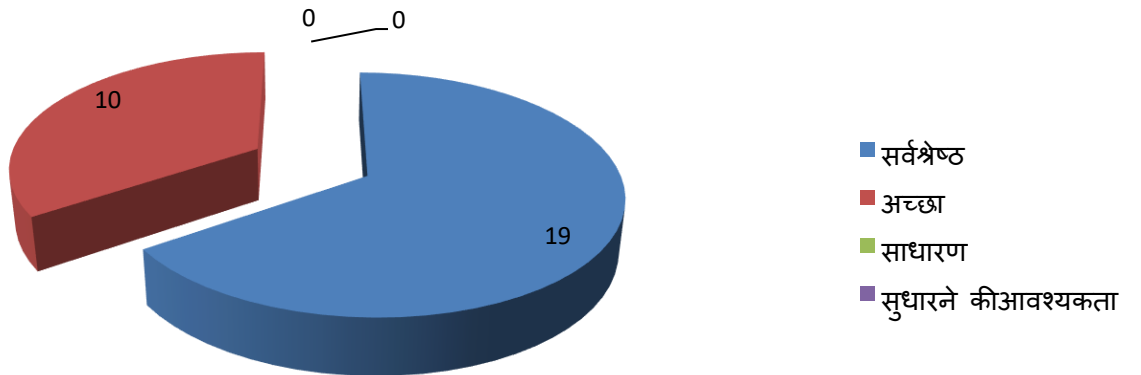
**MALE: 15                  FEMALE = 14**

In the feedback analysis of Govt. Naveen College Bori of students, 15 males and 14 females responded to the questionnaire.

Q.1

QUE1	पाठ्यक्रम में बताये गए उद्देश्यों और प्रासंगिता का मल्यांकन कैसे करते हैं
सर्वश्रेष्ठ	19
अच्छा	10
साधारण	0
सुधारने की आवश्यकता	0

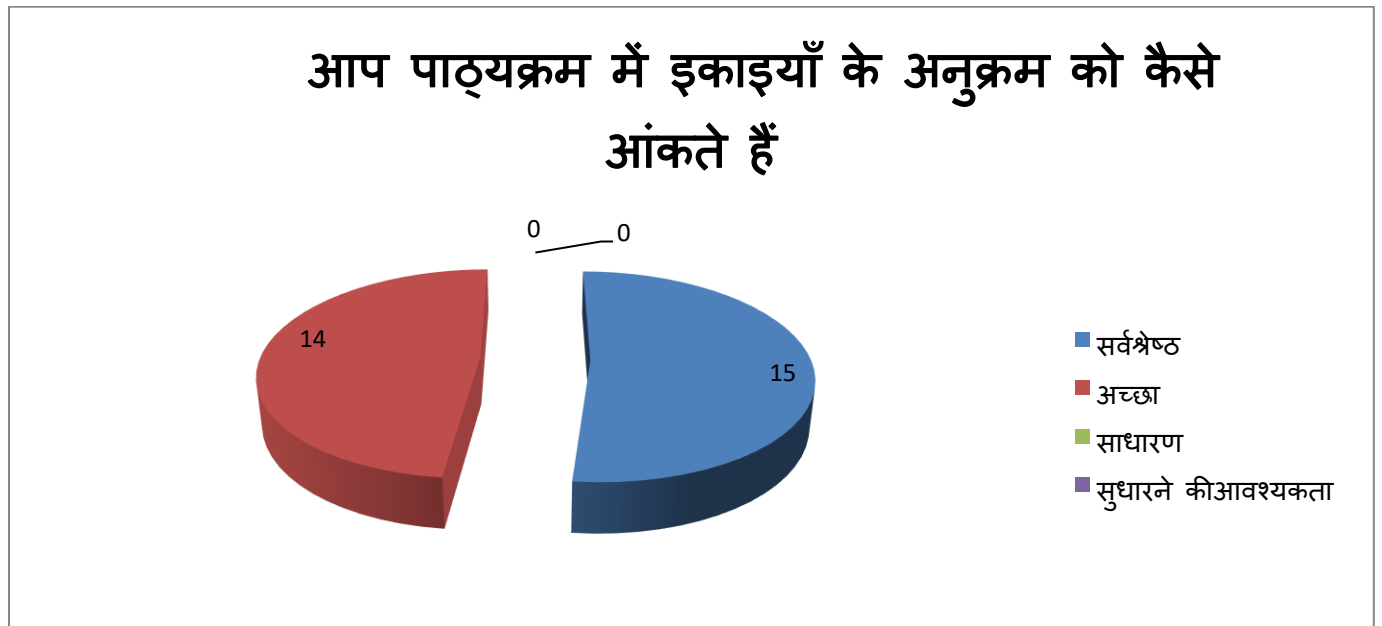
### पाठ्यक्रम में बताये गए उद्देश्यों और प्रासंगिता का मूल्यांकन कैसे करते हैं



In the above data regarding evaluating the objectives and relevance mentioned in the syllabus, majority of the respondents found good.

Q.2

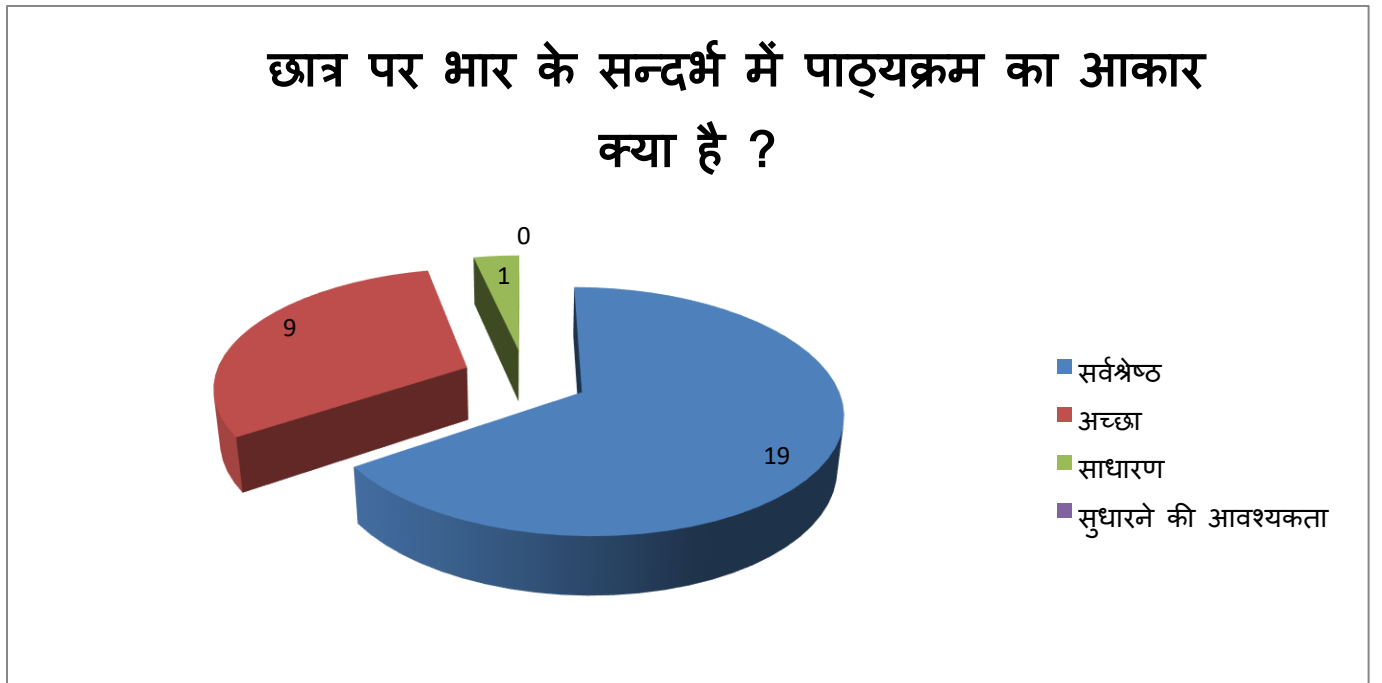
QUE2	आप पाठ्यक्रम में इकाइयाँ के अनुक्रम को कैसे आंकते हैं
सर्वश्रेष्ठ	15
अच्छा	14
साधारण	0
सुधारने की आवश्यकता	0



In the above data regarding sequence of Units covered in the syllabus, majority of the respondents found well.

Q.3

QUE.3	छात्र पर भार के सन्दर्भ में पाठ्यक्रम का आकार क्या है ?
सर्वश्रेष्ठ	19
अच्छा	09
साधारण	01
सुधारने की आवश्यकता	00

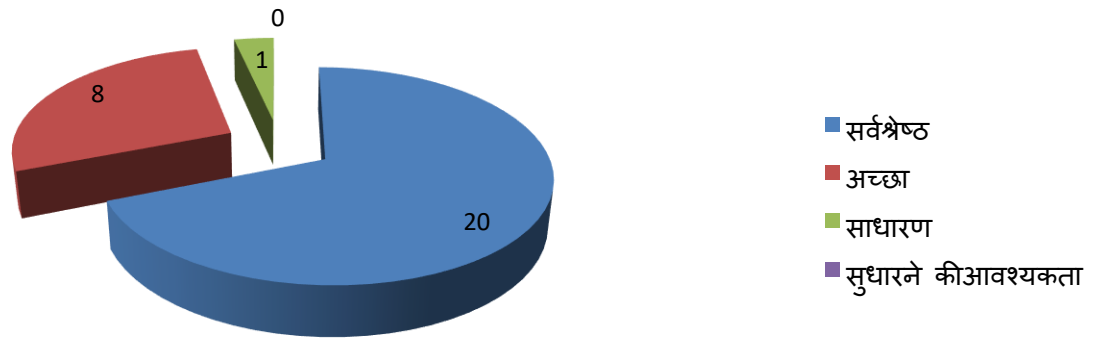


In the above data regarding course load on the student, majority of students found reasonable

Q.4

	पाठ्यक्रम के अनुरूप के सन्दर्भ आंतरिक मूल्यांकन प्रणाली कैसी है
सर्वश्रेष्ठ	20
अच्छा	08
साधारण	01
सुधारने की आवश्यकता	00

### पाठ्यक्रम के अनुरूप के सन्दर्भ आंतरिक मूल्यांकन प्रणाली कैसी है

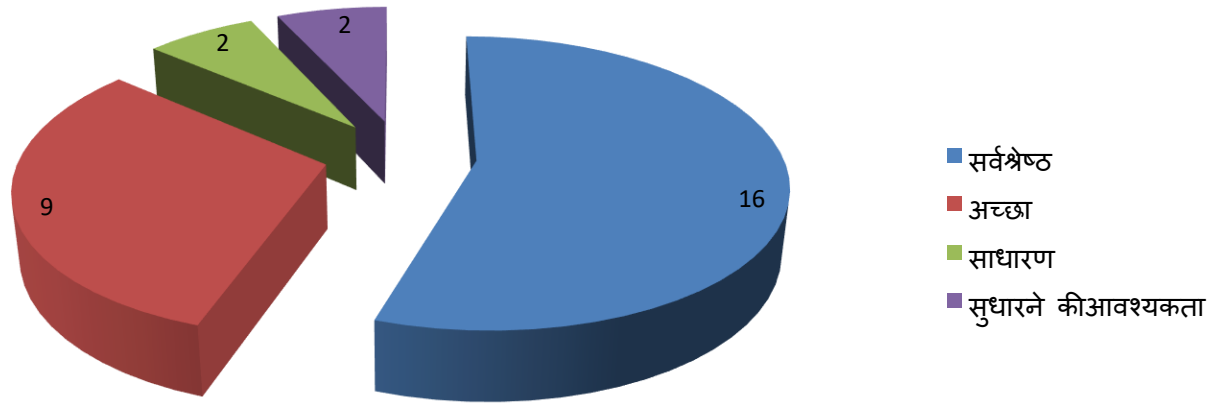


In the above data majority respondents felt happy and satisfied neutral with the internal assessment system relevant to the curriculum

Q.5

क्या सिलेबस करियर ओरिएंटेड है	
सर्वश्रेष्ठ	16
अच्छा	09
साधारण	02
सुधारने की आवश्यकता	02

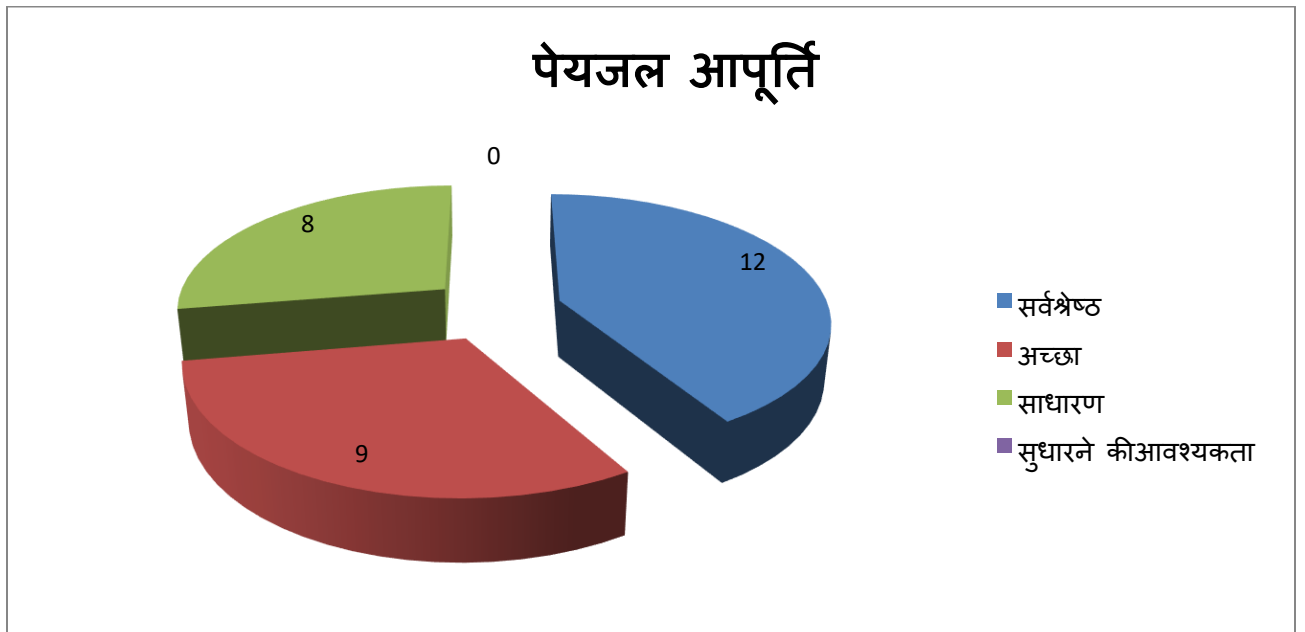
### क्या सिलेबस करियर ओरिएंटेड है



In the above data, majority of the respondents felt syllabus reasonable and career oriented.

Q.6

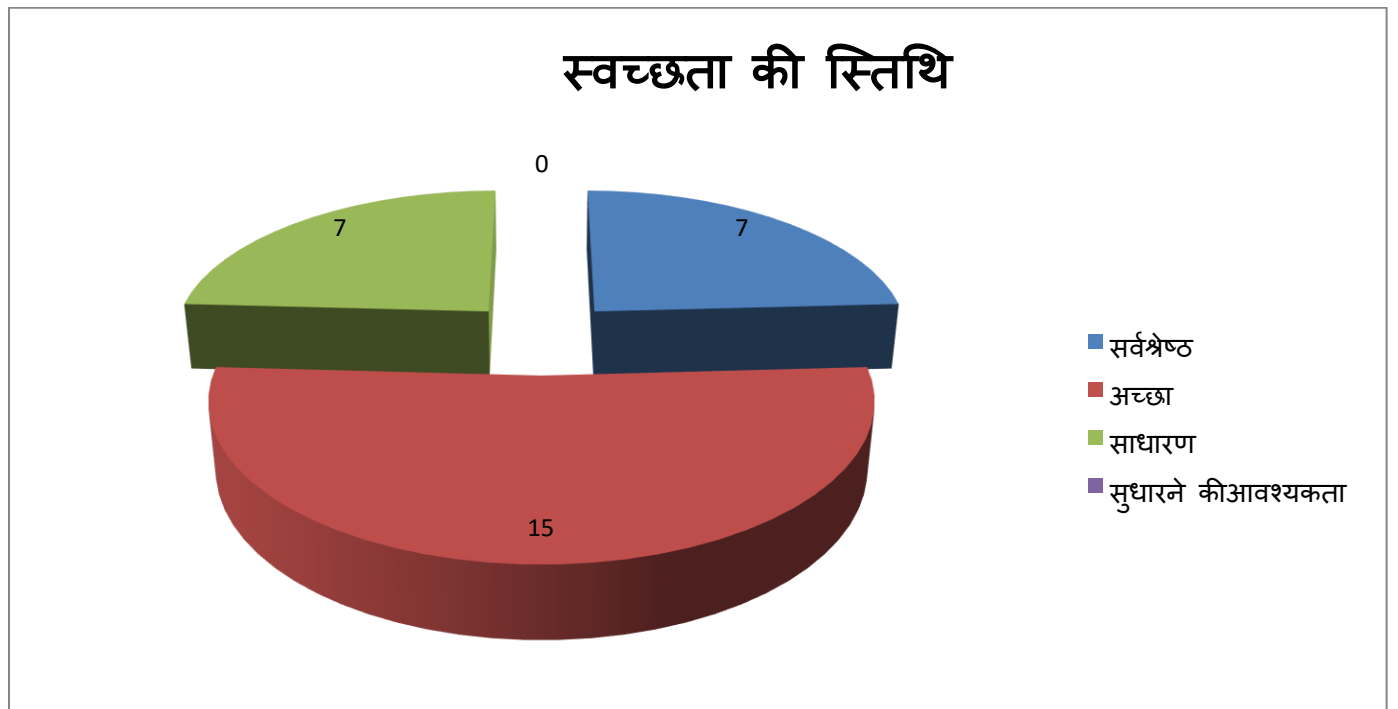
	पेयजल आपूर्ति
सर्वश्रेष्ठ	12
अच्छा	09
साधारण	08
सुधारने की आवश्यकता	00



In the above data, we found majority of the respondents felt drinking water supply is good in the institute.

### QUE .7

	स्वच्छता की स्थिति
सर्वश्रेष्ठ	07
अच्छा	15
साधारण	07
सुधारने की आवश्यकता	00

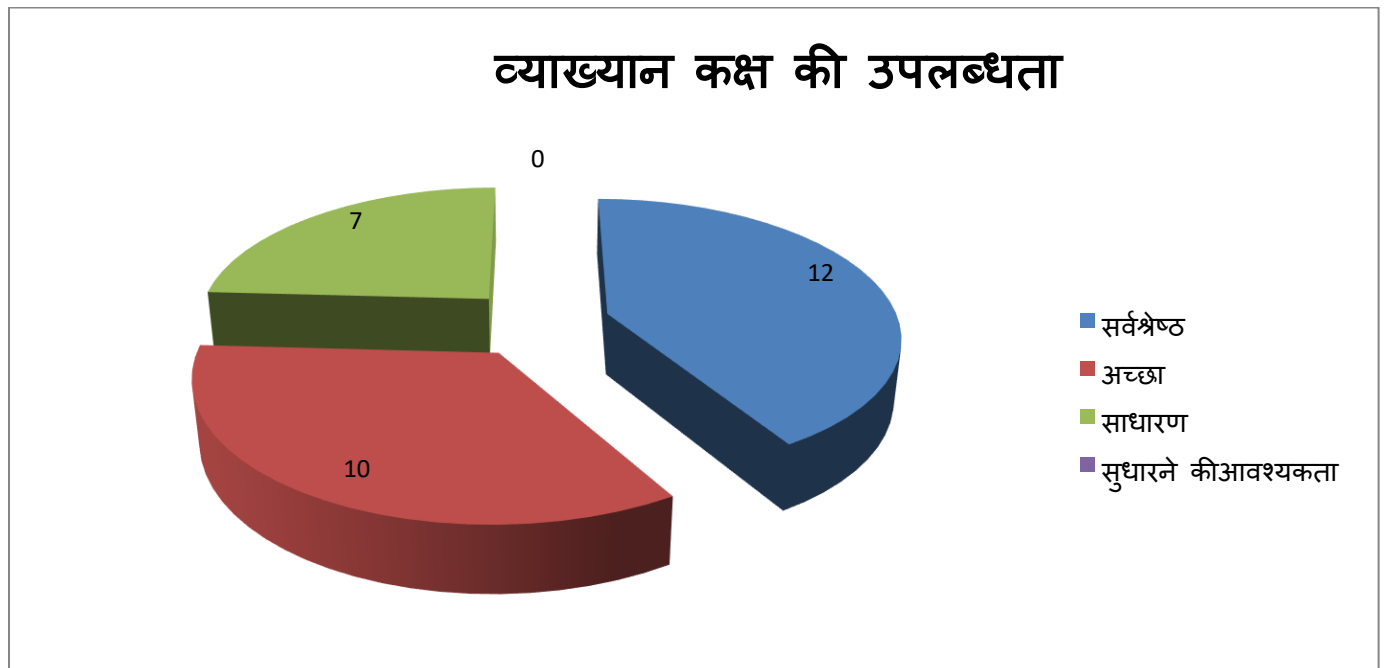


In the above data, we found majority of the respondents found the hygiene status satisfactorily in the institute.



Que.8

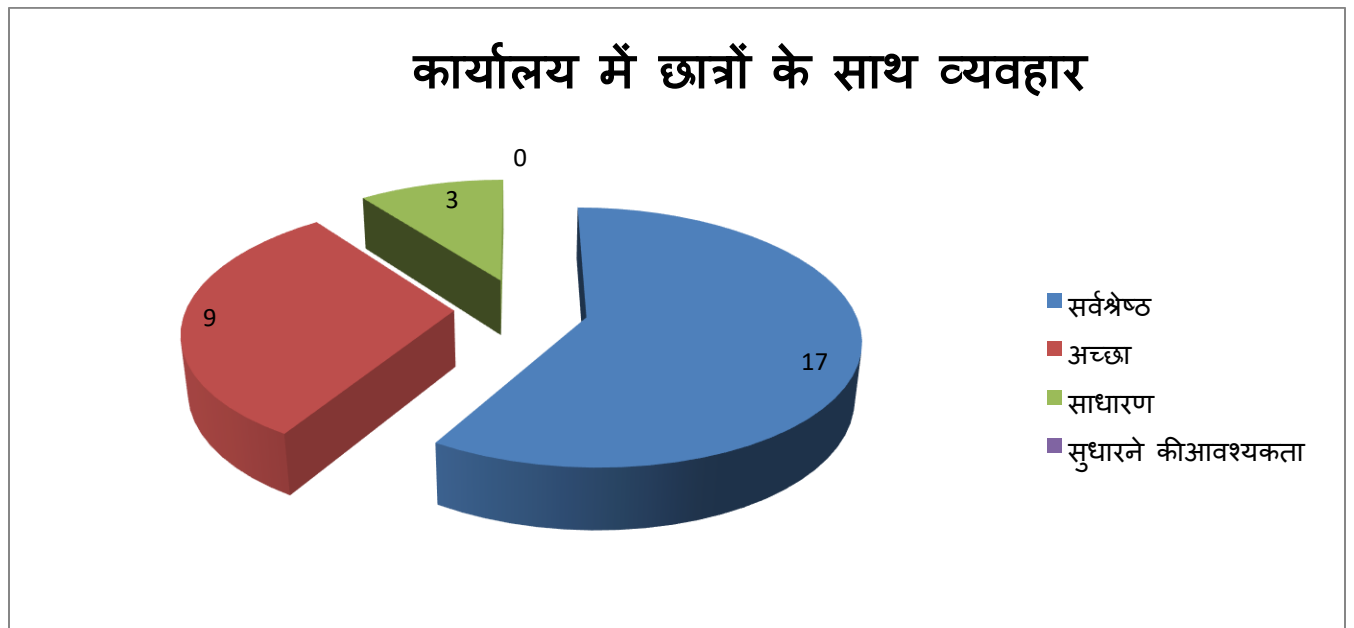
	व्याख्यान कक्ष की उपलब्धता
सर्वश्रेष्ठ	12
अच्छा	10
साधारण	07
सुधारने की आवश्यकता	00



In the above data, majority of the respondent found Lecture hall availability satisfactorily.

Que.9

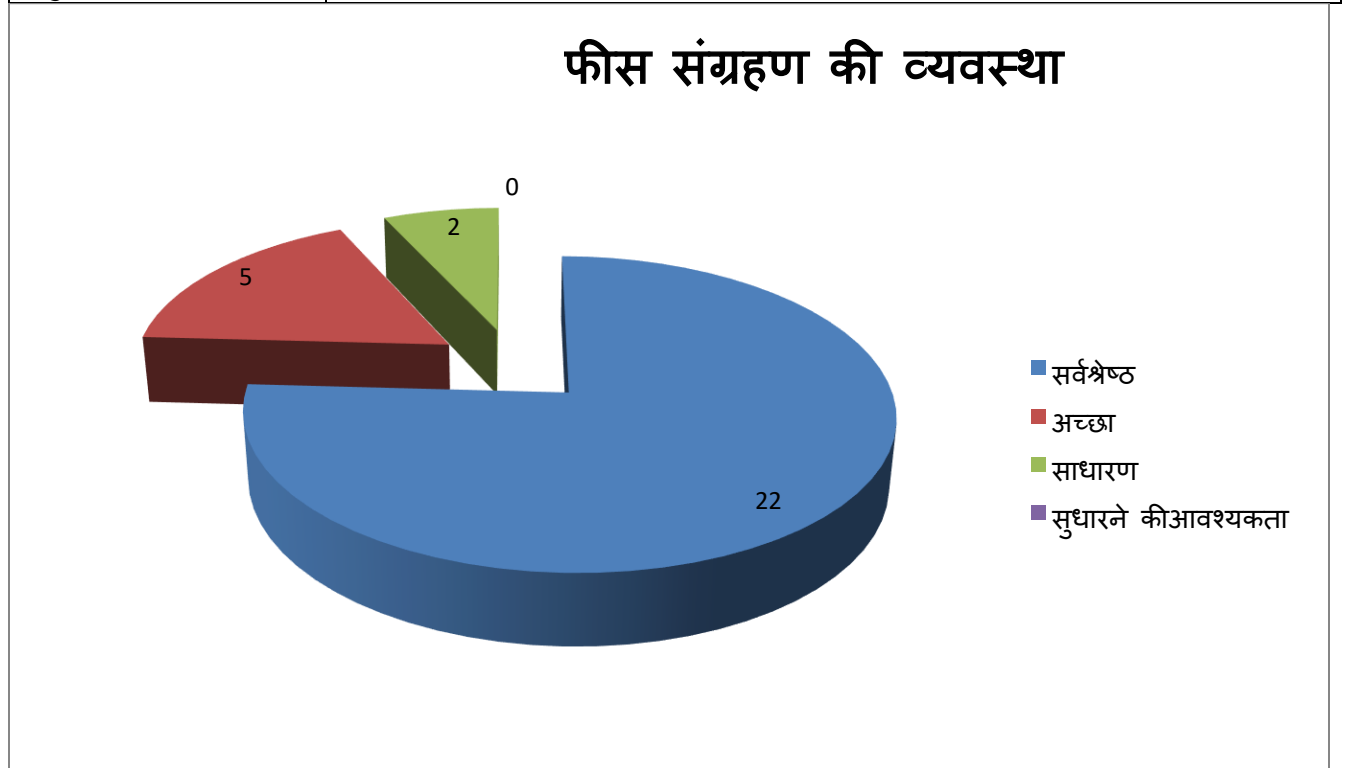
	कार्यालय में छात्रों के साथ व्यवहार
सर्वश्रेष्ठ	17
अच्छा	09
साधारण	03
सुधारने की आवश्यकता	00



In the above data, we found majority of the respondents are happy with the way the office staffs deals with them.

Q.10

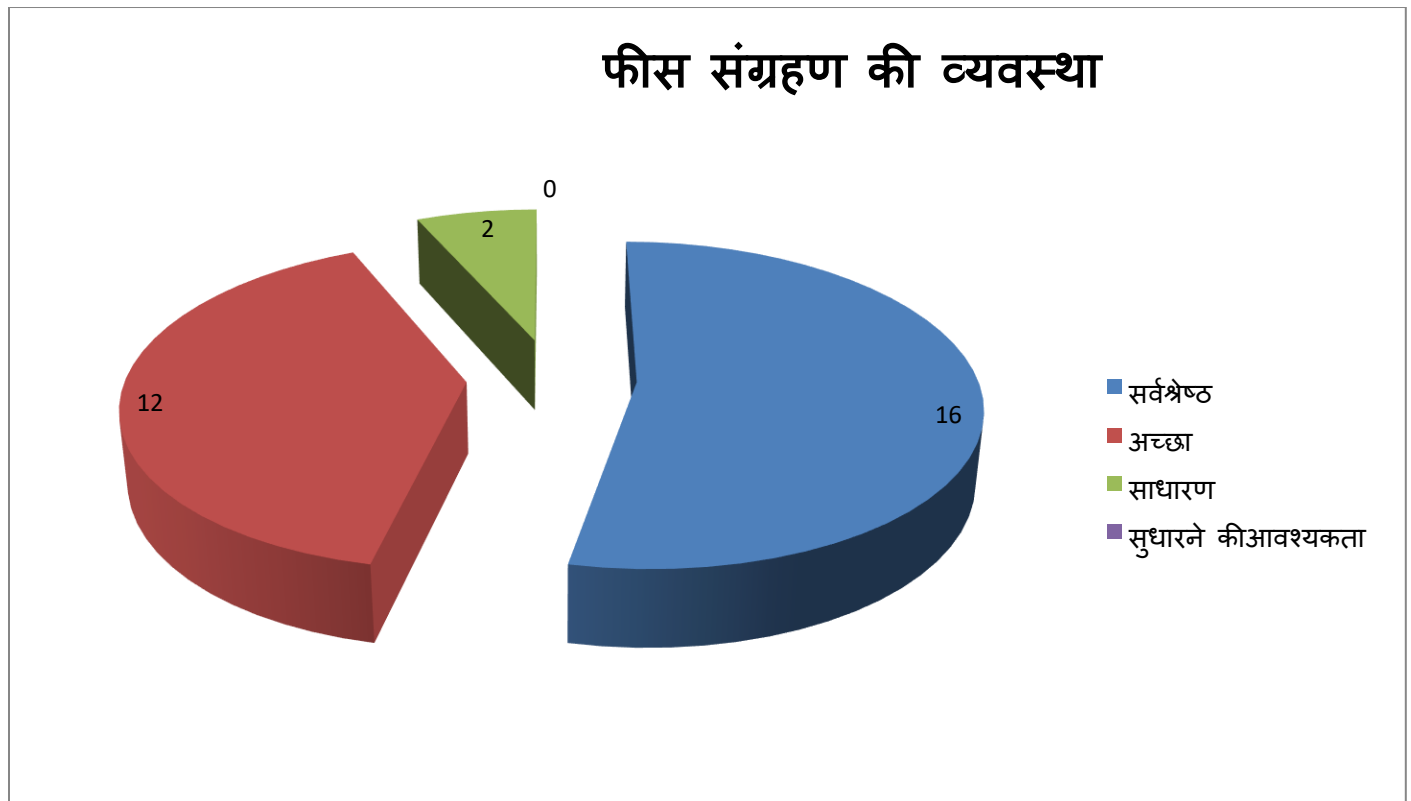
	फीस संग्रहण की व्यवस्था
सर्वश्रेष्ठ	22
अच्छा	05
साधारण	02
सुधारने की आवश्यकता	00



In the above data, we found majority of the respondent are happy with the system of collection of fees in the institute.

### QUE .11

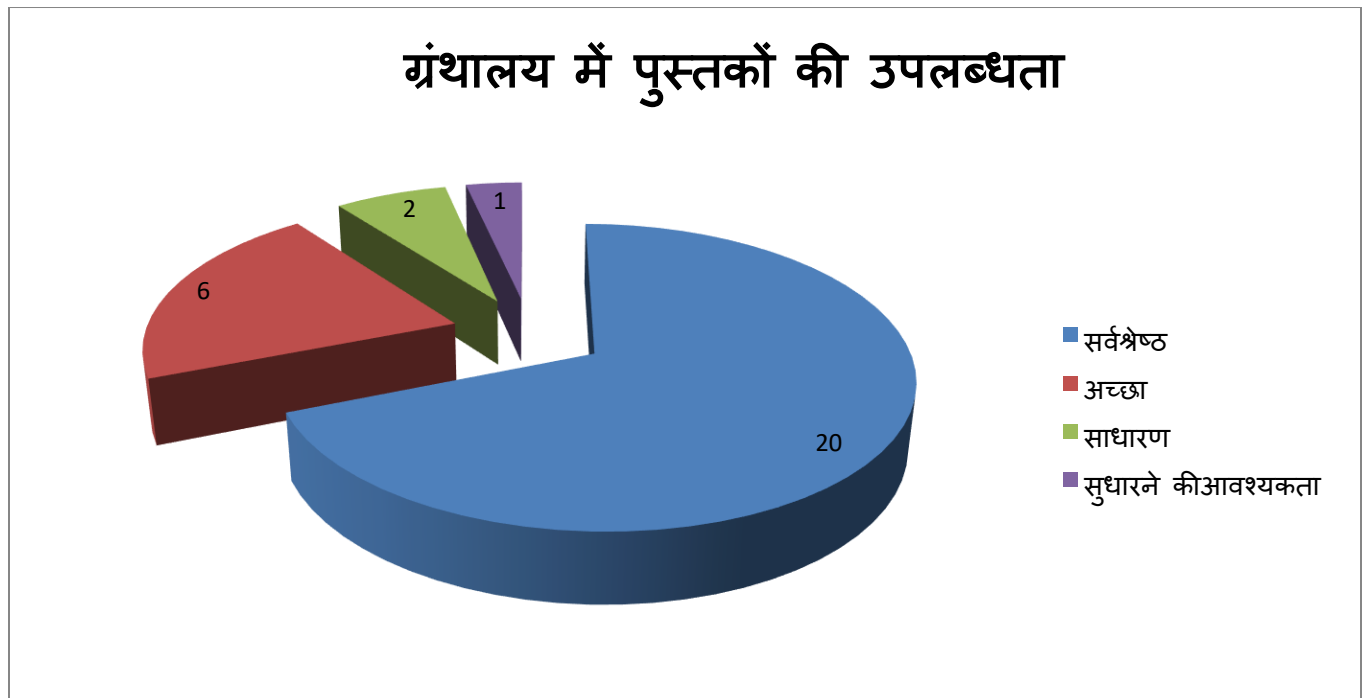
	खेलकूद से सम्बंधित उपलब्ध संसाधन
सर्वश्रेष्ठ	16
अच्छा	12
साधारण	02
सुधारने की आवश्यकता	00



In the above data, we found majority of the respondents were satisfied with the available resources related to sports in the institute.

Q.12

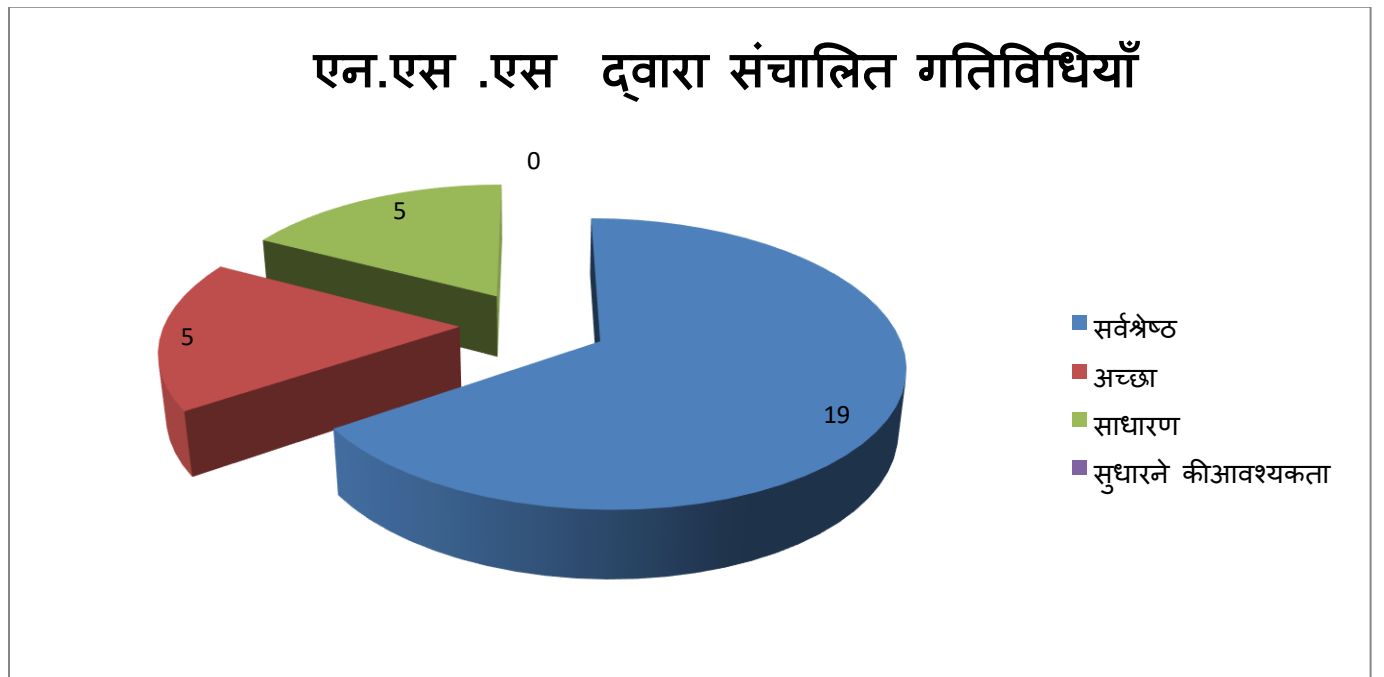
	ग्रंथालय में पुस्तकों की उपलब्धता
सर्वश्रेष्ठ	20
अच्छा	06
साधारण	02
सुधारने की आवश्यकता	01



In the above data, we found majority respondents were happy with the availability of books in the library of institute.

Q.13

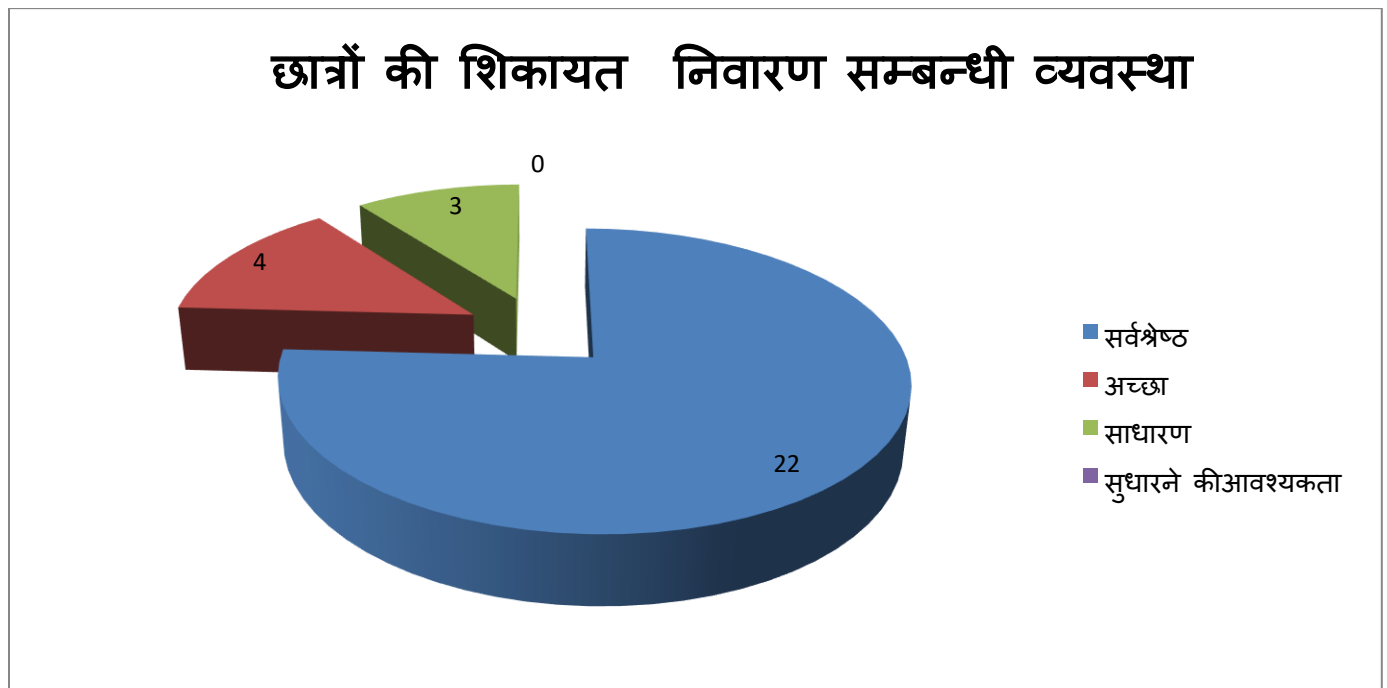
	एन.एस .एस द्वारा संचालित गतिविधियाँ
सर्वश्रेष्ठ	19
अच्छा	05
साधारण	05
सुधारने की आवश्यकता	00



In the above data, we found majority of the respondents were happy with the Activities conducted by N.S.S unit of the institute

Q.14

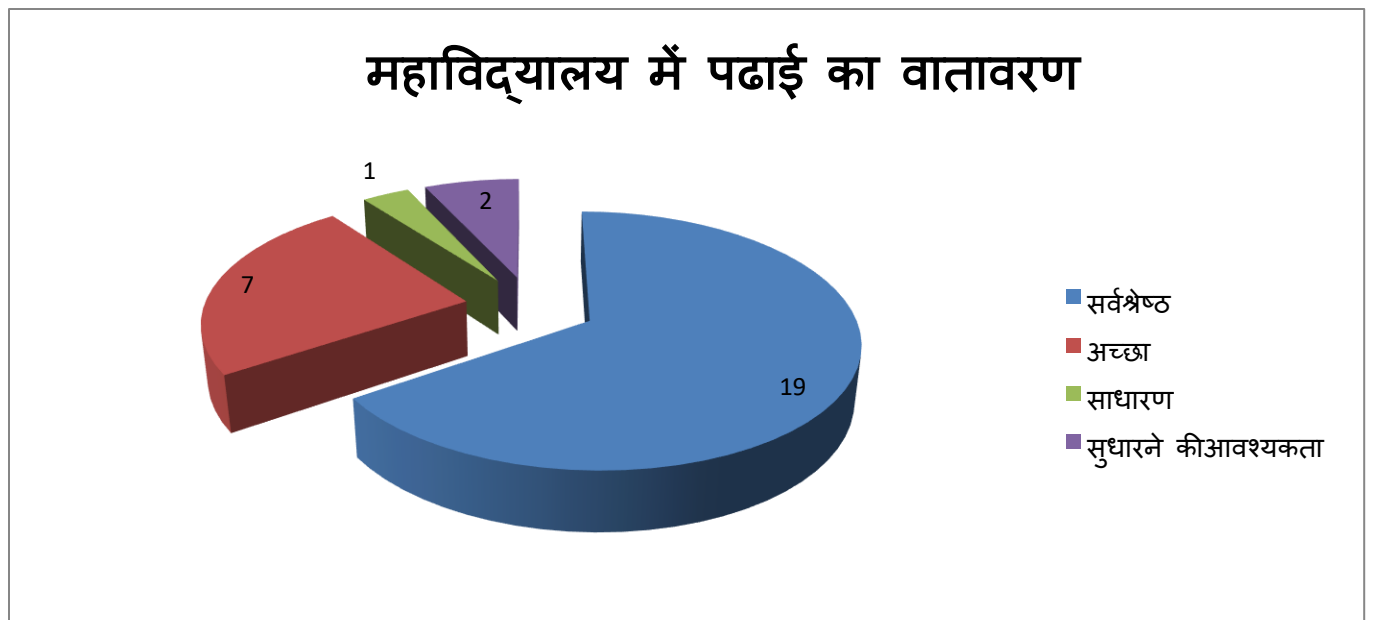
	छात्रों की शिकायत निवारण सम्बन्धी व्यवस्था
सर्वश्रेष्ठ	22
अच्छा	04
साधारण	03
सुधारने की आवश्यकता	00



In the above data, we found majority of the respondents were delighted with the Grievance redressal system in the institute.

Q.15

महाविद्यालय में पढाई का वातावरण	
सर्वश्रेष्ठ	19
अच्छा	07
साधारण	01
सुधारने की आवश्यकता	02

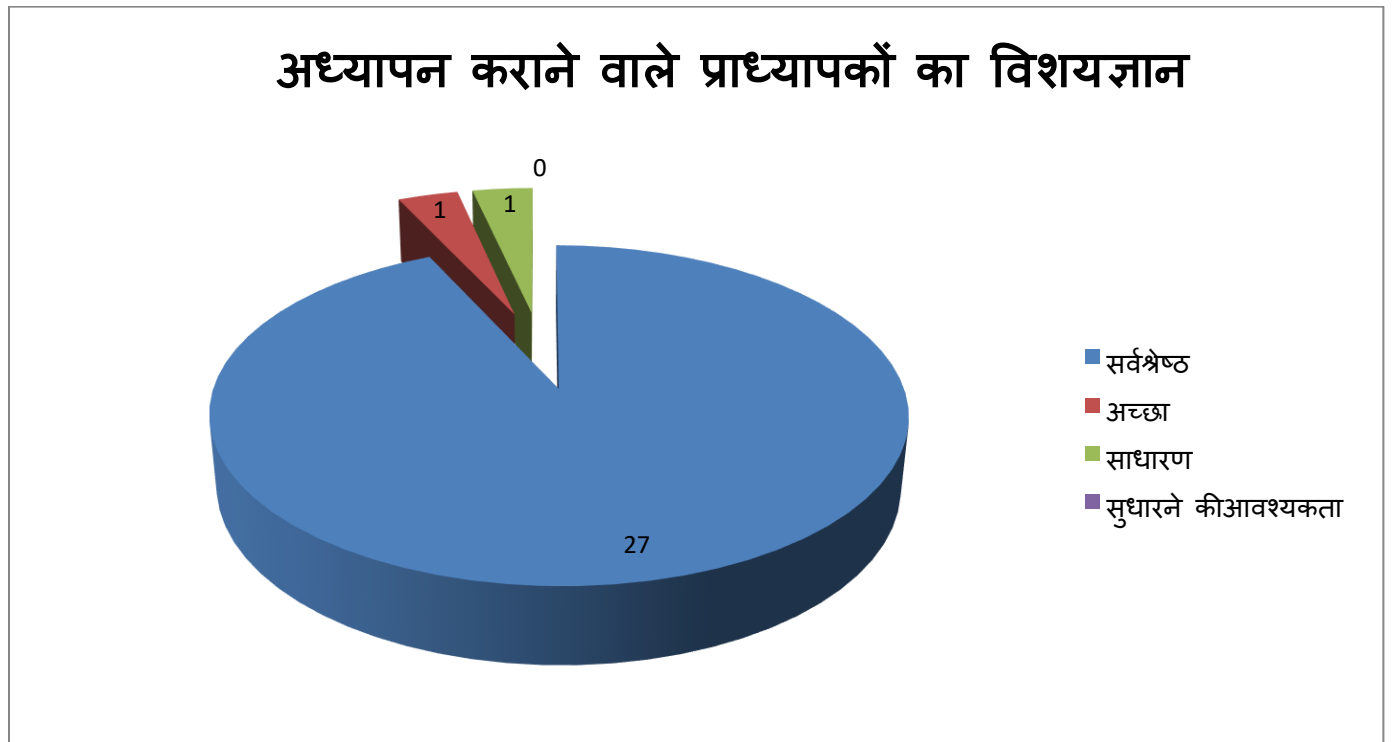


In the above data, we found majority of the respondents were satisfied with the institute's study environment.



Q.16

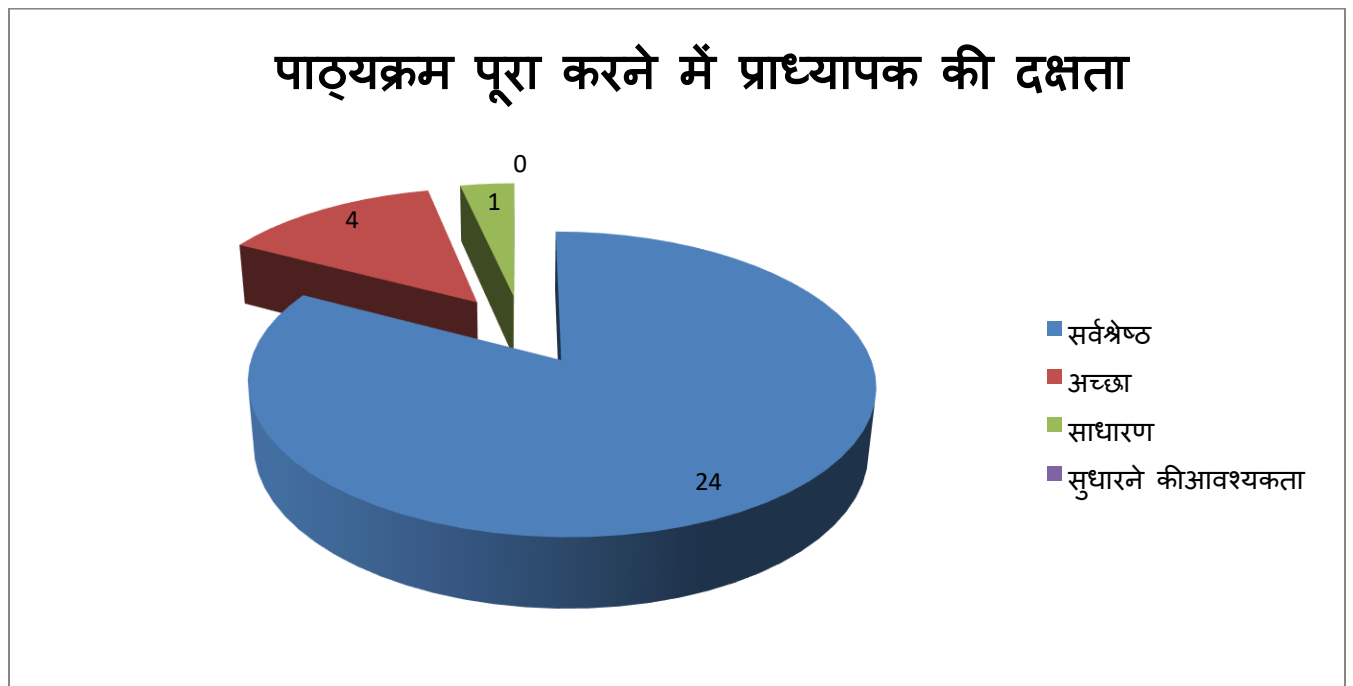
अध्यापन कराने वाले प्राध्यापकों का विशयज्ञान	
सर्वश्रेष्ठ	27
अच्छा	01
साधारण	01
सुधारने की आवश्यकता	0



In the above data, we found majority of the respondents found the faculty's subject expertise satisfactorily.

Q.17

	पाठ्यक्रम पूरा करने में प्राध्यापक की दक्षता
सर्वश्रेष्ठ	24
अच्छा	04
साधारण	01
सुधारने की आवश्यकता	00

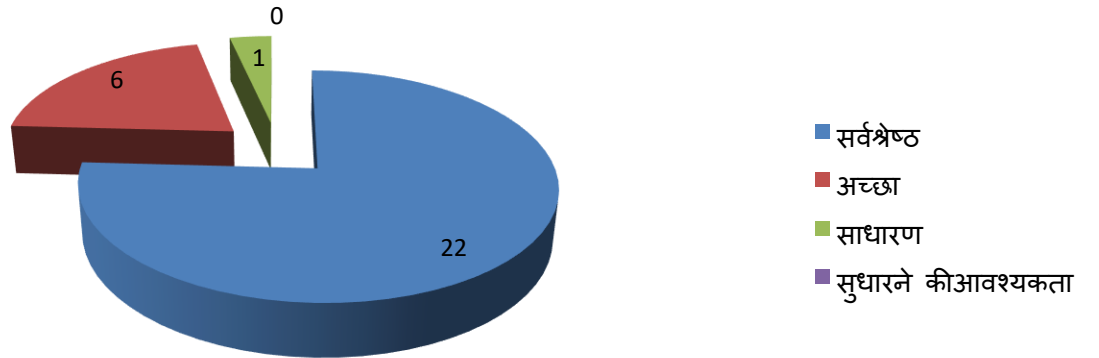


In the above data, we found that majority of the respondent found the faculty Proficient in completing the course.

Q.18

	प्राध्यापक द्वारा विषय से सम्बंधित नवीनतम जानकारी प्रदान करना
सर्वश्रेष्ठ	22
अच्छा	06
साधारण	01
सुधारने की आवश्यकता	00

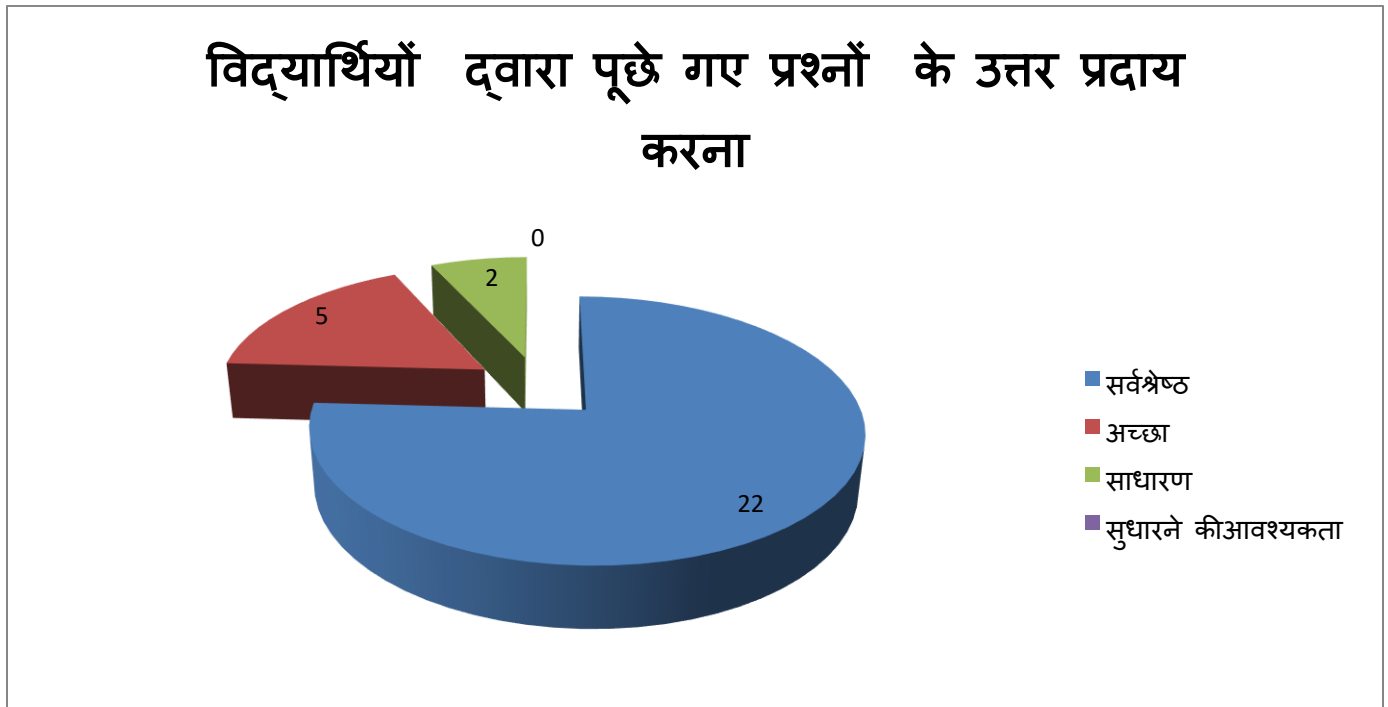
**प्राध्यापक द्वारा विषय से सम्बंधित  
नवीनतम जानकारी प्रदान करना**



In the above data, we found that majority of the respondent found the Faculty is providing all the latest information and updates related to the subject.

Q.19

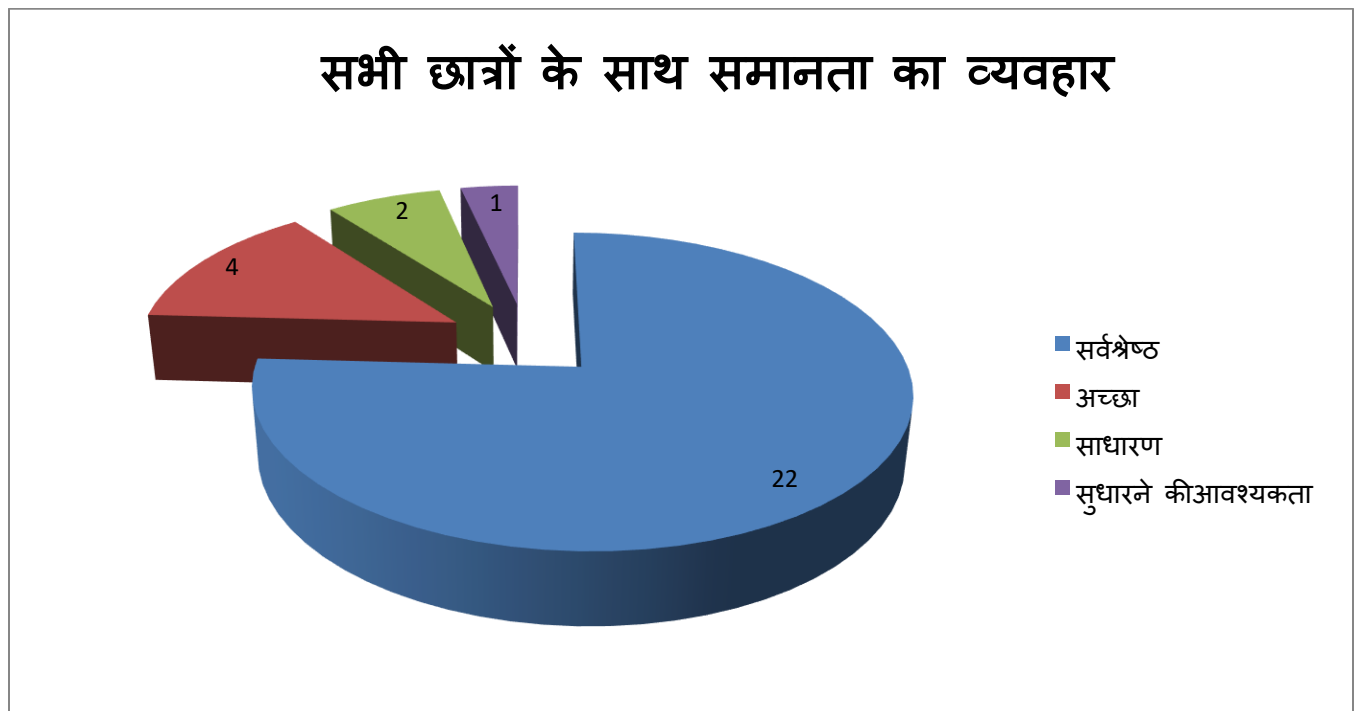
	विद्यार्थियों द्वारा पूछे गए प्रश्नों के उत्तर प्रदाय करना
सर्वश्रेष्ठ	22
अच्छा	05
साधारण	02
सुधारने की आवश्यकता	00



In the above data, we found that majority of the respondent found students queries were answered promptly by the faculty members

Q.20

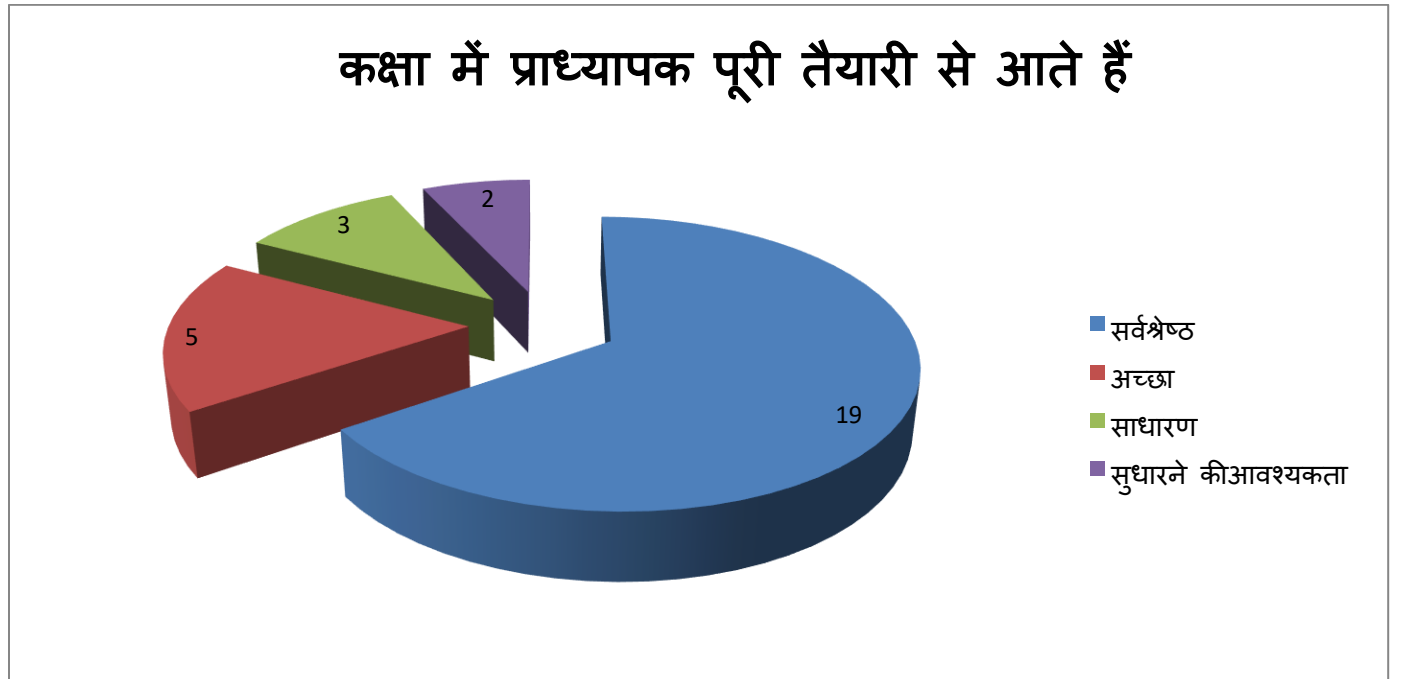
	सभी छात्रों के साथ समानता का व्यवहार
सर्वश्रेष्ठ	22
अच्छा	04
साधारण	02
सुधारने की आवश्यकता	01



In the above data, we found majority of the respondents found they are treated fairly by the Institute.

Q.21

	कक्षा में प्राध्यापक पूरी तैयारी से आते हैं
सर्वश्रेष्ठ	19
अच्छा	05
साधारण	03
सुधारने की आवश्यकता	02



In the above data, we found majority of the respondents found the professor comes to the classroom with full preparation.

## ACADEMIC SESSION 2018 -2019 STUDENTS FEEDBACK ANALYSIS

### ACTION TAKEN REPORT ON THE BASIS OF FEEDBACK ANALYSIS OF COLLEGE STUDENTS

1. Majority of the students were happy and satisfied with the overall academic experience with the institute, the students have been assigned more teaching oriented seminars, and short lectures to prepare for their future endeavor.